

# Tischwaage KERN FCE



## Preisgünstige Tischwaage - mobil, handlich, leicht

### Merkmale

- **Einfache und komfortable 2-Tasten-Bedienung**
- **Sehr schnelle Anzeige:** Stabile Wägewerte innerhalb von ca. 2 sec

### Technische Daten

- Großes LCD-Display, Ziffernhöhe 25 mm
- Abmessungen Wägeplatte (Kunststoff)
  - A 252x228 mm, groß abgebildet
  - B 340x240 mm
- Gesamtabmessungen BxTxH für Modelle mit Wägeplattengröße
  - A 270x345x106 mm
  - B 350x390x120 mm
- Batteriebetrieb möglich, 9V Block nicht serienmäßig. Betriebsdauer ca. 12 h. AUTO-OFF Funktion zur Batterieschonung.
- Zulässiger Umgebungstemperaturbereich 5°C / 35°C

### Optionen

- **Arbeitsschutzhaube** über Tastatur und Gehäuse, serienmäßig, nachbestellbar, für Wägeplattengröße
  - A KERN FCB-A02
  - B KERN FKB-A02
- **Akkubetrieb intern**, AUTO-OFF Funktion zur Akkuschonung, abschaltbar, für Modelle mit Wägeplattengröße
  - A Betriebsdauer ca. 20 h, Ladezeit ca. 10 h, KERN FCB-A01
  - B Betriebsdauer ca. 8 h, Ladezeit ca. 10 h, KERN PCB-A01

#### STANDARD



#### OPTION



#### STANDARD



























#### OPTION



Modell	Wägebereich [Max] kg	Ablesbarkeit [d] g	Reproduzierbarkeit g	Linearität g	Nettogewicht ca. kg	Wägeplatte	Option	
							DKD Kalibrierschein	
KERN							DKD KERN	
FCE 3K1	3	1	1	± 2	2,5	A		963-127
FCE 6K2	6	2	2	± 4	2,5	A		963-128
FCE 15K5	15	5	5	± 10	2,5	A		963-128
FCE 30K10	30	10	10	± 20	2,5	A		963-128
FCE 30K10L	30	10	20	± 20	5,5	B		963-128
FCE 60K20	60	20	20	± 40	5,5	B		963-129

■ Preissenkung

## KERN Piktogramme:

 <b>Interne Justierautomatik (CAL):</b> Einstellen der Genauigkeit durch internes motorgetriebenes Justiergewicht.	 <b>Justierprogramm (CAL):</b> Zum Einstellen der Genauigkeit. Externes Justiergewicht notwendig.	 <b>Wägeeinheiten:</b> Per Tastendruck umschaltbar z.B. auf nichtmetrische Einheiten. Weitere Details siehe Internet.
 <b>Akku-Betrieb:</b> Wiederaufladbares Set.	 <b>Netzteil:</b> In der Waage integriert. 230V/50Hz in D. Auf Bestellung auch in Standard GB, AUS oder USA lieferbar.	 <b>Netzadapter:</b> 230V/50Hz. Serienmäßig Standard D. Auf Bestellung auch in Standard GB, AUS oder USA lieferbar.
 <b>Batterie-Betrieb:</b> Der Batterietyp ist beim jeweiligen Gerät angegeben.	 <b>Stückzählen:</b> Referenzstückzahlen wählbar. Anzeigenumschaltung von Stück auf Gewicht.	 <b>Staub- und Spritzwasserschutz IPxx</b> Die Schutzklasse ist im Piktogramm angegeben.
 <b>Datenschnittstelle:</b> Die Schnittstellenart ist im Piktogramm angegeben. Weitere Details siehe Lexikon.	 <b>GLP/ISO-Protokollierung</b> von Wägedaten mit Datum, Uhrzeit und Seriennummer. Nur mit KERN-Druckern.	 <b>Tarieren:</b> Rücksetzen der Anzeige auf „0“ bei belasteter Waage, z.B. Zu- oder Herauswiegen aus einem Behälter.
 <b>Dynamisches Wägen:</b> Erschütterungen werden zur Ermittlung eines stabilen Wägewerts ausgefiltert.	 <b>Edelstahl:</b> Die Waage ist gegen Korrosion geschützt.	 <b>Gewährleistung:</b> Die Gewährleistungsdauer ist im Piktogramm angegeben.
 <b>Rezeptur:</b> Getrennte Speicher für das Gewicht des Taragefäßes und der Rezeptur-Bestandteile (Netto-Total).	 <b>Unterflurwägung:</b> Möglichkeit der Lastaufnahme an der Waagen-Unterseite.	 <b>Eichung:</b> Eichung möglich. Die Dauer der Bereitstellung der Eichung ist im Piktogramm angegeben.
 <b>Prozentbestimmung:</b> Feststellen der Abweichung in % vom Sollwert (100%).	 <b>Wägen mit Toleranzbereich:</b> (Checkweighing) Oberer und unterer Grenzwert programmierbar, z.B. beim Dosieren und Sortieren.	 <b>DKD Kalibrierung:</b> DKD-Kalibrierung möglich. Die Dauer der Bereitstellung der DKD-Kalibrierung ist im Piktogramm angegeben.
 <b>Paketversand per Kurierdienst.</b>	 <b>Palettenversand per Spedition.</b>	 <b>[DMS]</b> Details zu Wägeprinzipien siehe Lexikon.

## KERN – Präzision ist unser Geschäft

Zur Sicherung der hohen Präzision Ihrer Waage bietet KERN Ihnen das für Ihre Waage passende Prüfgewicht-Paket an, bestehend aus Prüfgewicht, Etui und DKD-Kalibrierschein, als Nachweis der Richtigkeit. Die beste Voraussetzung für eine korrekte Waagenkalibrierung.

Im umfangreichen KERN-Prüfgewichtprogramm finden Sie Prüfgewichte in den internationalen OIML-Fehlergrenzenklassen E1, E2, F1, F2, M1, M2, M3 mit Gewichtswerten von 1 mg - 2000 kg.

Das KERN-Kalibrierlaboratorium für Prüfgewichte und elektronische Waagen ist seit 1994 DKD-akkreditiert und gehört heute zu den modernsten und bestausgestatteten DKD-Kalibrierlaboratorien für Prüfgewichte, Waagen und Kraftmessung in Europa.  
(DKD = Deutscher Kalibrier-Dienst).

Dank des hohen Automatisierungsgrades kann KERN 24 Stunden am Tag, 7 Tage die Woche DKD-Kalibrierungen von Prüfgewichten, Waagen und Kraftmessgeräten durchführen.

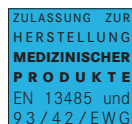
### Leistungsumfang KERN Kalibrierdienstleistung:

- DKD-Kalibrierung von Waagen mit einer Höchstlast bis zu 6000 kg
- DKD-Kalibrierung von Gewichtsstücken im Bereich von 1 mg - 500 kg,
- Datenbankgestütztes Prüfmittelmanagement und Erinnerungsservice
- Kalibrierung von Kraftmessgeräten
- DKD-Kalibrierscheine in den Sprachen D, GB, F, I, E, NL, PL

Haben Sie noch Fragen zu Ihrer Wunschwaage, dem dazugehörigen Prüfgewicht oder der Kalibrierdienstleistung? Ihr KERN-Fachhändler hilft Ihnen jederzeit gerne weiter.

## Ihr KERN Fachhändler:

**KERN – Professional measuring.** Messtechnik und Prüfdienstleistung aus einer Hand.



German Excellence Group  
Member