
Handpacktisch SA-11

Bedienungsanleitung

(Version 1.0 September 2010)



DIGI Deutschland GmbH

Reisertstr. 8

53773 Hennef

Tel.: 01805 344434

Fax: 01805 344435

e-mail: service@digideutschland.de

Inhalt

1. <i>Allgemeines</i>	3
2. <i>Sicherheitshinweise</i>	3
3. <i>Bedienelemente</i>	4
4. <i>Einlegen der Folie</i>	4
5. <i>Verschiedene Einstellungen</i>	5

1. Allgemeines

Modellbezeichnung:	Handpacktisch SA-11
Stromversorgung:	AC 230V 50/60Hz 0,85A
Temperatur Einstellung:	60°C – 140°C
Sicherung:	250V 2A
Max. Folienbreite:	400mm

2. Sicherheitshinweise

Bitte lesen sie diese Bedienungsanleitung sorgfältig durch, bevor sie das Gerät verwenden.

Achtung!!


Bitte beachten sie, dass beim Benutzen des Gerätes die im Bild 1 bezeichneten Teile (Heizplatte und Folienschneider) sehr heiß werden. Es besteht **Verbrennungsgefahr**. Diese Teile nicht berühren.

Schalten sie bitte das Gerät aus, wenn sie es nicht benutzen um eine Überhitzung zu vermeiden.

Stellen sie das Gerät auf einen sicheren und ebenen Untergrund auf. Benutzen sie das Gerät nur in waagerechter Position.

Benutzen sie nur eine vorschriftsmäßig installierte Schutzkontakt Steckdose um das Gerät zu betreiben.

Stellen sie das Gerät nur in trockenen Räumen auf. (Vor Feuchtigkeit schützen)



Folienschneider
(Verbrennungsgefahr!)



Bild 1

Heizplatte
(Verbrennungsgefahr!)



3. Bedienelemente



Bild 2

Sicherung (2A) und
Kontrollleuchte

Temperaturregler für die
Heizplatte

Netzschalter

4. Einlegen der Folie

Seitenansicht des Gerätes

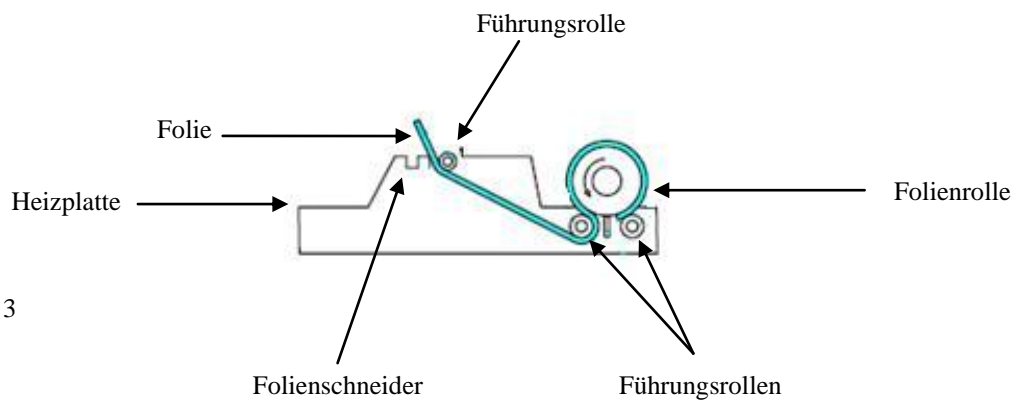


Bild 3

5. Verschiedene Einstellungen

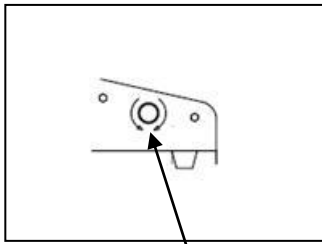


Bild 4

Rändelschraube für Folienspannung

Nach links drehen = lockerer

Nach rechts drehen = fester

An der rechten hinteren Seite des Gerätes finden Sie eine Rändelschraube.

Damit können sie die Folienspannung einstellen.

Die Spannung ist richtig eingestellt, wenn die Folie nach dem abschneiden auf der Position liegen bleibt.

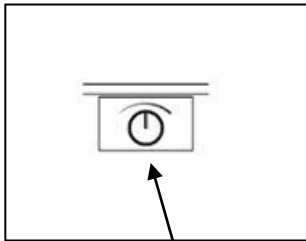


Bild 5

Temperaturregler für Heizplatte

Den Regler nach rechts drehen erhöht die Temperatur der Heizplatte.

An der Vorderseite des Gerätes, unterhalb der Heizplatte(Vorsicht Verbrennungsgefahr), finden sie den Temperaturregler für die Heizung.

Bitte stellen sie die Temperatur so ein, dass die Folie nicht zu schnell schmilzt.

Die zum Verschweißen nötige Temperatur ist abhängig vom Folientyp.